

有助於准父母的 2016 年美國輔助生殖技術學會網站上的輕鬆過濾功能發佈的活體出生成功率

美國輔助生殖技術學會（SART）和美國疾病控制中心（CDC）現在公佈了 2016 年美國體外受精成功率。www.SART.org 上提供的在線公共數據庫現在可以方便地按診所篩選特定的項目類型（代孕、卵子捐獻、PGS/PGD 測試等）以及具體的移植胚胎的數量。這一功能對於考慮用美國的體外受精診所的准父母來說是一個真正的好處，因為它允許他們查看他們可能考慮的每一個診所的連貫準備和呈現的數據以及活產成功率。這使得他們可以將一個診所 2016 年的數據與 2015 年的結果以及這兩個時期的國家統計數據進行對比。

自 1988 年以來，美國輔助生殖技術學會一直在記錄美國的體外受精臨床成功率。此外，自 1992 年以來，美國政府已要求所有美國體外受精診所向疾病預防控制中心報告其成功率數據。美國試管嬰兒診所自願成為 SART 會員。約 80% 的美國試管嬰兒診所是 SART 的成員，約 95% 的美國試管嬰兒週期被記錄在 SART 成功率數據庫中。對於有意考慮代孕的准父母，SART 成功率數據庫可以讓他們過濾到具體的項目。

美國輔助生殖技術協會發佈的 2016 年數據向准父母提供了最新和最佳用戶體驗的美國活體出生成功率。2016 年數據與 2015 年數據一起提供用於進行較上年同期比較。2019 年春季將公佈 2017 年活產率數據並進行報告。

www.SART.org 網站上的過濾功能意味著准父母現在可以以診所搜索他們想要進行的確切程序的活產成功率以及和美國全國平均水平進行比較。

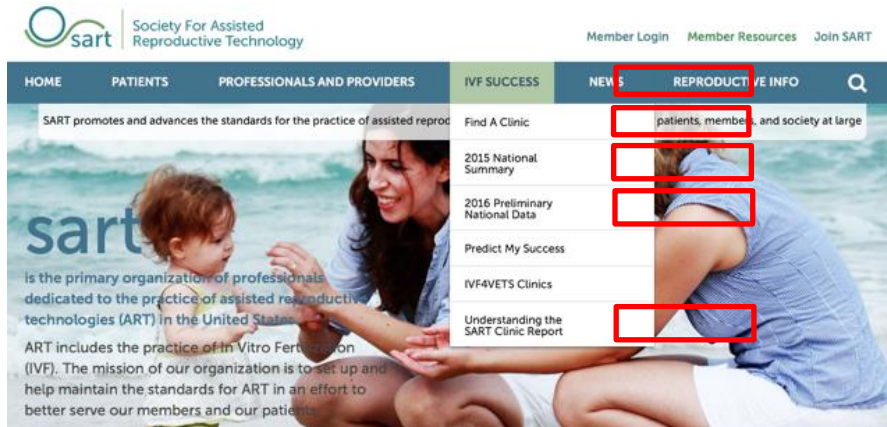
在以下的幾頁有網站 www.SART.org 針對準家長使用最關鍵的過濾功能的快速參考指南。

需要更多信息或對成功率和本指南有疑問？

電郵 CReisser@ORMFertility.com

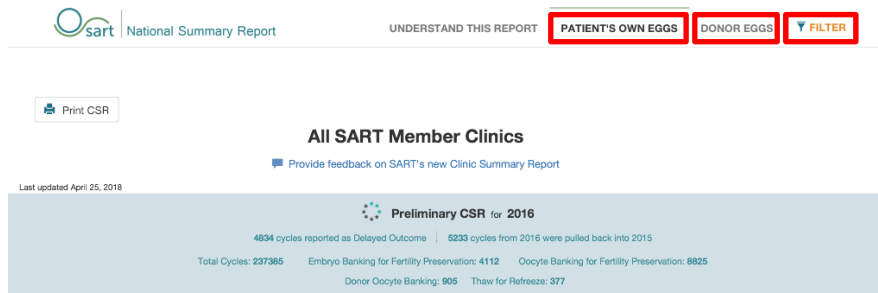
體外受精的成功率

在 www.SART.org 主頁上，選擇「**IVF 成功**」選項。在這裡，您可以找到鏈接按美國各州選擇具體診所的頁面；鏈接到 2016 年和 2015 年的全國數據，以及一個詳細說明如何理解 SART 報告的頁面的鏈接。



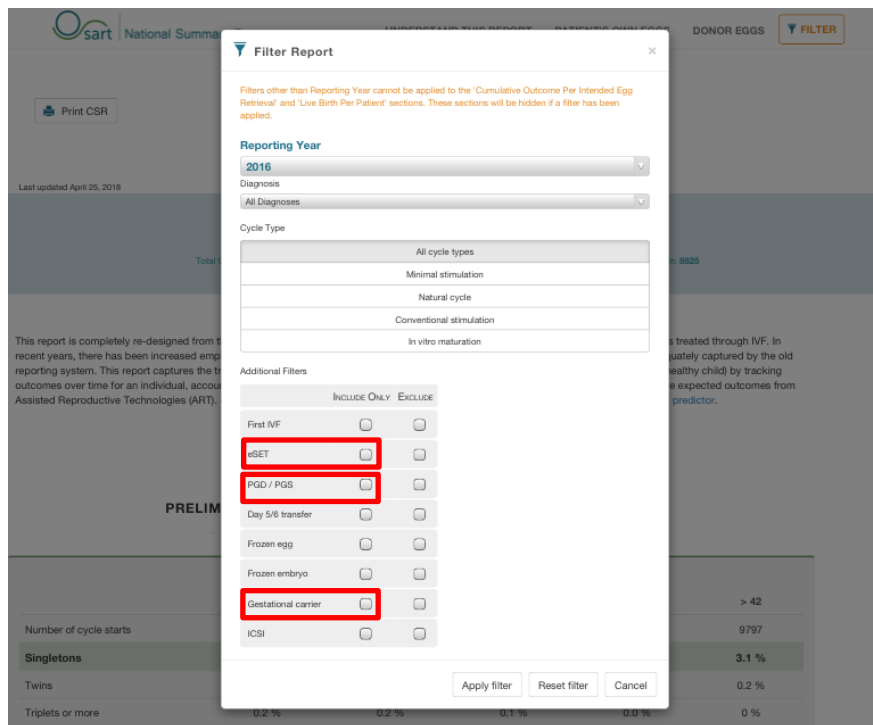
過濾類別

在每個診所和全國報告里，數據根據卵子來源(病人自己的卵子或捐贈的卵子)進行分組。在捐贈的卵子中，解凍的胚胎代表著冷凍胚胎移植，絕大多數屬於這個。在右上角的過濾功能您可選擇代理妊娠者（代孕者）以及其它類別特徵，如 PGS/PGD 測試和 eSET（單胚胎移植）。



UNDERSTAND THIS REPORT

This report is completely re-designed from the past. We did this to provide patients with outcomes that reflect changes in the way infertility is treated through IVF. In recent years, there has been increased emphasis on embryo cryopreservation, genetic testing, and single embryo transfer that was not adequately captured by the old reporting system. This report captures the treatment burden to the patient (the number of cycles) as well as the best outcome (delivery of a healthy child) by tracking outcomes over time for an individual, accounting for both fresh and frozen embryo transfers. We hope this will help you better understand the expected outcomes from Assisted Reproductive Technologies (ART). If you want to get a more personalized prognosis for your chances, please visit the [SART patient predictor](#).



過濾移植的胚胎數量

在每個卵子源的活產率條形圖下，有一個勾選框讓您過濾胚胎的移植數量。在方框中打勾，會出現一個下拉菜單，其中有 1、2 或 3 個以上的胚胎移植，隨著出現一個額外的活產率條形圖。在這額外的條形圖中，點擊診所活產條形圖的每個部分，可以顯示單胎、雙胎和三胞胎的數字。將這三個數字相加，可以計算出正在查詢的胚胎移植數量的活產成功率。注意，只有在這額外的條形圖中的數據才會反映出過濾出所需的胚胎移植數量。其它表中的數據(包括下面所述的下拉表)和最初的活產率條行圖(仍然是可見的)將反映所有過濾的類別的總數,而不管移植的胚胎個數,除非單胚被選中當過濾類別的情況下,它只反映了單個胚胎的移植。



週期特徵和妊娠結果

對於患者自己的卵子額外的兩個下拉表選項將顯示更多關於週期特徵和妊娠結果的數據。對於捐獻卵子，一個額外的下拉表選項將顯示關於週期特徵的更多數據。

